

# Indoors

FACHADAS, PAVIMENTOS E REVESTIMENTOS



# 6 Indoors

## FACHADAS, PAVIMENTOS E REVESTIMENTOS


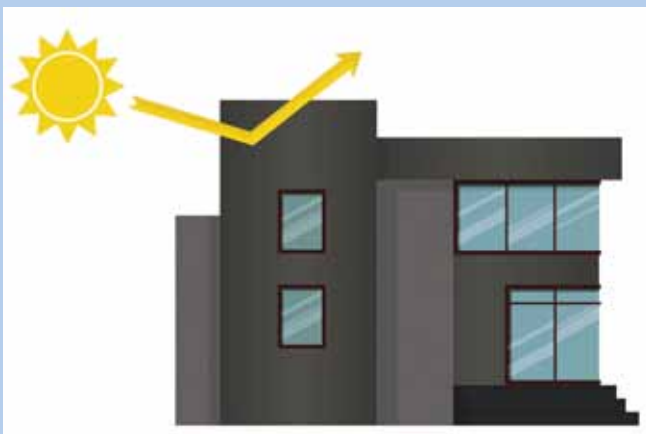


### CIN

Avenida Dom Mendo, nº 831  
Apartado 1008 – 471-909 Maia  
T +351 229 405 000  
costumerservice@cin.pt  
www.deco.cin.com

CIN-k disponibiliza cores intensas sobre ETICS com Tecnologia Termo-reflectora.

Nos últimos 15 anos, o recurso aos sistemas de isolamento térmico de fachadas pelo exterior, também denominados pela sigla ETICS (External Thermal Insulation Composite System), tornou-se frequente. Existiam, contudo, algumas limitações no que diz respeito à oferta de cores intensas sobre ETICS, relacionadas com as temperaturas a que a fachada do edifício é submetida, devido à exposição à radiação solar, e consequente degradação precoce do revestimento, podendo mesmo conduzir à fissuração do suporte. Atendendo a uma procura recorrente de arquitectos, construtores e consumidores finais, a CIN disponibiliza agora no seu sistema de isolamento – CIN-k – uma paleta de cores intensas com Tecnologia Termo-reflectora, disponível nos revestimentos espessos Carso 1 e Eralit, tinta 100% acrílica areada Novatex HD e tinta 100% acrílica lisa Nováqua HD, que cumprem com o critério TSR (Total Solar Reflectance) > 30%. Estas cores resultam de um rigoroso estudo de composição de corantes e pigmentos especiais, realizado pelo Centro de Investigação e Desenvolvimento da CIN.



### Cortizo Portugal-Norte

Zona Industrial de Varziela  
Rua nº 8, lotes 30-31  
4480 Fajozes – Vila do Conde  
T +351 252 637 598  
tsacportugal@cortizo.com

### Cortizo Portugal-Sul

Parque de Negocios de Rio Maior,  
Rua E - Lote 10, Quinta do Sanguinhal  
2040-357 Rio Maior  
T +351 243 909 430  
tsac65@cortizo.com

#### Fachada modular para envoltentes de grande altura.


O sistema de fachada com RPT, para projetos de envoltentes de grande altura, combina com excelentes prestações e um amplo leque de desenhos à medida, oferecendo uma grande versatilidade estética, com opções de “vista de vidro” ou “perfil à vista” e uma secção de vista desde 66 mm. Apresenta âncoras com regulação tridimensional que facilitam a sua instalação. Transmitância  $U_f \geq 1,4 \text{ W/m}^2\text{K}$ . Permeabilidade ao ar: AE. Estanqueidade à água: RE1200. Carga de vento:  $2 \text{ KN/m}^2$ . Impacto= I5 / E5. Ensaio sísmico AAMA 501.4: APTO.



# COR 80

## FOLHA OCULTA

não é um quadro, é uma janela



$U_w \geq 0,8$  W/m<sup>2</sup>K  $RW \leq 46$  dB

**Design minimalista** com uma secção vista exterior de apenas 66 mm

Possibilidade de **dobradiças** e **drenagem ocultos**

Certificação **DTA** do laboratório CSTB para o mercado francês



O PRIMEIRO  
**PUXADOR INVISÍVEL**  
DO MERCADO

**Puxador Arch Invisible,**  
Integrado na folha, impercetível na vista em alçado

# 8 Indoors

## FACHADAS, PAVIMENTOS E REVESTIMENTOS



### Knauf Insulation

[www.knaufinsulation.pt](http://www.knaufinsulation.pt)

T +351 963 703 473

[irma.assuncao@knaufinsulation.com](mailto:irma.assuncao@knaufinsulation.com)

As soluções em lã mineral da Knauf Insulation para fachadas asseguram ótimos resultados térmicos e acústicos, mantendo a sustentabilidade em primeiro plano.

A fachada ventilada conta agora com uma renovada gama Smart Facade (32 BP, 35 BR e Black 35), com véu negro melhorado, novas espessuras e uma nova tecnologia de colagem do véu à lã mineral. A fachada ventilada é uma excelente solução que elimina pontes térmicas, evita condensações e melhora a acústica ao atenuar a onda sonora. A solução ETICS com lã mineral de rocha Smart Wall FKD-S Thermal garante excelentes resultados térmicos, acústicos e maior longevidade do sistema. Tem mais 50% de resistência à compressão e mais 30% de resistência à tração que outros produtos do mercado.

De lembrar que a Knauf Insulation alargou a utilização do aglutinante natural Ecosse Technology - biotecnologia inovadora de resina, livre de fenóis e formaldeídos -, à lã mineral de rocha. Para além da certificação A+ para a qualidade do Ar Interior, as lãs da Knauf Insulation têm também certificação EUCEB e Eurofins GOLD.



### LOVE TILES

Zona Industrial de Aveiro, Apartado 3002, 3801-101 Aveiro

T +351 234 303 030

[lovetiles@lovetiles.com](mailto:lovetiles@lovetiles.com)

[www.lovetiles.com](http://www.lovetiles.com)

Balance capta a verdadeira esfera urbana e renova o estilo industrial. O resultado é o somatório de várias inspirações em cimento, um símbolo contemporâneo das tendências atuais.

Esta coleção, numa busca por lugares para se viver e crescer, traz uma nova leitura entre o equilíbrio de uma coleção cerâmica e o estilo minimalista.

Uma das suas principais características é a diferenciação que oferece, uma vez que a superfície reflete traços marcantes e uma intensidade gráfica com fluidez e movimento.

A sua composição, um grés porcelânico de pasta corada, faz com que possa ser usado como pavimento e revestimento.

A paleta de cores - White, Beige, Light Grey e Grey - permite alternar entre tons mais quentes e mais frios, de forma a criar um ambiente original e dinâmico.


Esta coleção, com influências de uma atmosfera cimentícia está disponível em 3 formatos - 30x60, 60x60 e 80x80;

Acabamentos Touch, Natural.



Una o sonho à **realidade.**

**LOVE**  
CERAMIC TILES



Vá a [www.lovetiles.com](http://www.lovetiles.com),  
aceda a Love Tiles AR, tire uma  
foto com o seu telemóvel e teste a  
aplicação dos nossos pavimentos, em  
tempo real e com a simulação dos  
nossos produtos à escala real.

**Entre na nossa aplicação e simule  
este piso na sua casa!**

# Indoors

## FACHADAS, PAVIMENTOS E REVESTIMENTOS



### Margres

Chousa Nova  
3830-133 Ílhavo - PORTUGAL  
T +351 234 329 700  
geral@grespanaria.pt  
www.margres.com

A mais pura e genuína das coleções - Linea Slabstone consegue captar a beleza da pedra natural, mantendo os seus traços originais. A Basaltina e a Pedra de Jerusalém são a inspiração que serviu para a criação do imaginário dos ambientes Linea Slabstone. Esta coleção é extremamente versátil, capaz de se adaptar tanto a pavimento como revestimento. Simultaneamente, é uma solução que supera a aplicação tradicional da cerâmica ao permitir a sua utilização em mobiliário ou como elemento decorativo. A grande riqueza de cores resulta do White, Beige, Tortora, Light Grey e do Grey, o que só potencia o lado multifacetado dos ambientes que constrói. Dos tons mais escuros, inspirados na Basaltina, aos tons mais claros, ancorados na recriação da Pedra de Jerusalém, ambos contribuem para uma gráfica intemporal e mística.



### Navarra

Veiga das Antas, Navarra  
Apartado 2476, 4701-971 Braga  
T +351 253 603 520  
geral@navarraaluminio.com  
www.navarraaluminio.com


Os sistemas de fachadas navarra® permitem realizar uma ampla variedade de estruturas em fachadas, apresentando as mais diversas soluções para os edifícios modernos ou de reabilitação.

Os sistemas de fachadas são utilizados em revestimentos de edifícios permitindo transparências e aproveitamento de luminosidade natural.

As fachadas são o sistema de alumínio e vidro melhor integrado com os novos conceitos de arquitetura para edifícios.

Conheça as diferentes soluções de fachadas que a navarra® oferece em [www.navarraaluminio.com](http://www.navarraaluminio.com)






**MARGRES**  
CERAMIC TILES

**HYBRID**

**SHOWROOM AVEIRO**  
ZONA INDUSTRIAL DE AVEIRO

**SHOWROOM LISBOA**  
PARQUE DAS NAÇÕES



90x90  
NR\_TC  
ASR



60x120  
NR\_TC  
ASR



60x60  
NR\_TC  
ASR



30x60  
NR\_TC  
ASR



**MARGRES.COM**

## FACHADAS, PAVIMENTOS E REVESTIMENTOS



### Building Glass Portugal

Rua Marinhas do Tejo 15, Apartado  
1713 2690-390 Santa Iria da Azóia  
mkt.sggp@saint-gobain.com  
climalitPT@saint-gobain.com  
www.climalit.pt

A Saint-Gobain disponibiliza ferramentas Web para que os utilizadores consigam escolher a solução de vidro SGG CLIMALIT PLUS que melhor se aplica à janela ou fachada que pretendem projetar.

Uma dessas ferramentas é o CalumenLive, uma ferramenta gratuita, usada para determinar a solução de vidro SGG CLIMALIT PLUS, com as características energéticas de conforto, permitindo obter a sua ficha de características. dB STATION é uma outra aplicação, também gratuita, que simula o isolamento acústico de várias situações com vidro Saint-Gobain, proporcionando o conforto, ajudando a determinar o melhor desempenho para a sua janela ou fachada, de acordo com a poluição sonora do seu ambiente exterior.



# SECILTEK

DÁ FORMA ÀS IDEIAS

### SECILTEK

Apartado 2, 2406-909 Maceira LRA  
Tel.: +351 244 770 220  
Fax: +351 244 777 997  
comercial.seciltek@secil.pt  
www.seciltek.com

**Ainda tem dúvidas sobre o melhor isolamento térmico para o seu projeto? Saiba tudo sobre a gama ISODUR – a mais completa e versátil do mercado**

A SECILTEK tem vindo a apostar no desenvolvimento e investigação de soluções técnicas na área do isolamento térmico, nomeadamente na gama **ISODUR**.

O **ISODUR** é um isolamento térmico projetado diretamente sobre os suportes, em qualquer forma. Proporciona elevada eficiência energética, devido ao aumento da inércia térmica nos edifícios, podendo ser aplicado tanto pelo exterior como pelo interior, em obra nova ou reabilitação. Para além do seu comportamento, este isolamento térmico é também muito fácil de aplicar. A projeção mecânica possibilita um elevado rendimento e rapidez na construção. O desempenho térmico sem perda de características mecânicas, a variedade de acabamentos e simplicidade no método de aplicação continuam a fazer desta solução a preferida de projetistas, aplicadores e utilizadores em geral. Siga as redes sociais Facebook e LinkedIn para ficar a par de todas as novidades.





# SECILTEK

## ISODUR

REBOCO TÉRMICO

# GRANDE RESISTÊNCIA EXTERIOR, MAIOR CONFORTO NO INTERIOR. É ASSIM NA NOSSA FAMÍLIA.

A família **SECILTEK** trabalha de modo a garantir o conforto térmico dos edifícios, sem que haja perda de características mecânicas nos revestimentos. Um trabalho com mais de **10 anos de experiência** que levou a **SECILTEK** à **liderança do mercado**.

Conheça as soluções **ISODUR** e junte-se à nossa família.

- ✓ ELEVADA RESISTÊNCIA MECÂNICA
- ✓ FÁCIL APLICAÇÃO POR PROJEÇÃO
- ✓ MOLDÁVEL À CONSTRUÇÃO
- ✓ RESISTENTE AO FOGO



Conheça toda a família em [seciltek.com](http://seciltek.com)

