

In/outdoors

REABILITAÇÃO & COZINHAS



HOSPITAL TERRA QUENTE
Mirandela

Sistemas n15 000 VEC
e n13 000; Tipologia Saúde;
Gabinete projetista: Atelier
Pitágoras; Dono obra: Hospital
Terra Quente, S.A.

In/outdoors

REABILITAÇÃO & COZINHAS



Banema

Distribuidor em Portugal de KEBONY
Norte-Centro – Paredes +351 224 157 370
banema@banema.pt
Sul – Camarate +351 210 495 650
banema.lisboa@banema.pt

SE O CONSUMIDOR É SENSÍVEL À DESTRUIÇÃO DAS FLORESTAS TROPICAIS E DOS SEUS ECOSISTEMAS, MAS NÃO QUER PRESCINDIR DO ASPETO, NOBREZA E CARACTERÍSTICAS SUPERIORES DA MADEIRA TROPICAL, KEBONY® É A MADEIRA INDICADA. KEBONY® É UMA MADEIRA MODIFICADA POR IMPREGNAÇÃO, SOB PRESSÃO, DE UM LÍQUIDO BIODEGRADÁVEL E NÃO NOCIVO PARA O MEIO AMBIENTE. A MADEIRA KEBONY® TEM AS PROPRIEDADES MELHORADAS: É MAIS ESTÁVEL, MAIS DURA E MAIS DURÁVEL. KEBONY® ESTÁ DISPONÍVEL NA VERSÃO CHARECTER E NA VERSÃO CLEAR, EM DIVERSOS PERFIS PARA REVESTIMENTO DE FACHADAS E PAVIMENTOS EXTERIORES. ESPESSURAS: 22 E 28 MM, DEPENDENDO DO PERFIL.

LARGURAS: 142 E 95 MM, DEPENDENDO DO PERFIL.
COMPRIMENTOS: 3,3 - 4,8 METROS, MÁX. 5 METROS.



CIN

Avenida Dom Mendo, nº 831
Apartado 1008 – 471-909 Maia
Tel. +351 229405000
Fax +351 229485661
customerservice@cin.pt
www.cin.pt

CINACRYL, DA CIN, É UM PRODUTO ESPECIALMENTE CRIADO PARA PREVENIR O CRESCIMENTO DE FUNGOS E MICRO ORGANISMOS NA PELÍCULA DA TINTA. DOTA-DO DE TECNOLOGIA BIO-PRUF™, CINACRYL É A SOLUÇÃO IDEAL PARA PINTAR COZINHAS, CASAS-DE-BANHO, ESCOLAS, UNIDADES DE SAÚDE E QUARTOS DE CRIANÇAS, OU SEJA, TODOS OS LOCAIS ONDE É MAIS IMPORTANTE A PROTECÇÃO DE MICRO ORGANISMOS. CINACRYL BIO-PRUF™ É AINDA RESISTENTE A LAVAGENS FREQUENTES, TORNANDO PRÁTICA A MANUTENÇÃO E LIMPEZA DA CASA E TEM EXCELENTE ACABAMENTOS EM MATE, ACETINADO E BRILHANTE, DISPONÍVEIS NUMA GRANDE DIVERSIDADE DE CORES. CINACRYL DESTACA-SE PELA SUA FACILIDADE DE APLICAÇÃO, SENDO QUASE INODORO E DE RÁPIDA SECAGEM.





DE: TAREFA IMPOSSÍVEL



PARA: TAREFA SIMPLIFICADA

NOVO

CHROMAGUIDE®, 1650 novas cores, exclusivas e inimitáveis.

Transforme uma tarefa impossível numa tarefa fácil. Agora já não tem de escolher as suas tintas taco a taco. Com 1650 novas cores organizadas de forma simples, o CHROMAGUIDE® foi criado especialmente para tintas de parede. Saiba mais sobre o CHROMAGUIDE® e outros materiais disponíveis em cin.pt ou em qualquer uma das 70 lojas da CIN.



In/outdoors

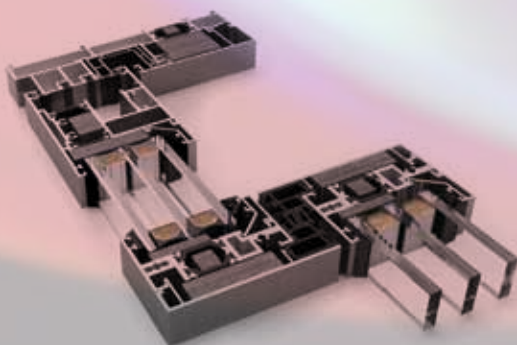
REABILITAÇÃO & COZINHAS



Cortizo

Extramundi S/N 15901 – Padrón (A Coruña)
Tel +34 981 804 213
comunicacion@cortizo.com
www.cortizo.com

A NOVA OPÇÃO MINIMALISTA DO SISTEMA DE CORRER ELEVÁVEL 4600 HI DA CORTIZO APRESENTA UMA SECÇÃO VISTA DO NÓ CENTRAL DE 50 MM E A POSSIBILIDADE DE REALIZAR COMPOSIÇÕES COM FOLHA E FIXO. COM UMA ZONA DE ROTURA DE PONTE TÉRMICA DE ATÉ 35 MM OFERECE O MAIOR ISOLAMENTO TÉRMICO DE TODA A GAMA, COM VALORES DE TRANSMISSÃO TÉRMICA (UW) A PARTIR DE 0,9 (W/M2K). PERMITE A INSTALAÇÃO DE VIDROS ATÉ 55 MM E INCLUI A POSSIBILIDADE DE INSTALAR VIDROS TRIPLOS COM DUPLA CÂMARA, PROPORCIONANDO ASSIM UM ISOLAMENTO ACÚSTICO RW MÁXIMO DE 43DB. APRESENTA LINHAS RETAS NAS FOLHAS E BITES. ESTE SISTEMA DE CORRER É ADEQUADO PARA FECHAR GRANDES ESPAÇOS, CHEGANDO A COBRIR VÃOS COM MAIS DE 20 METROS COM A OPÇÃO TRICARRIL DE 6 FOLHAS. DESTAQUE TAMBÉM PARA A SUA ABERTURA DE GRANDE SUAVIDADE COM UM DESLIZAMENTO PERFEITO DAS FOLHAS, ATÉ 400 KG, SOBRE UM CARRIL DE AÇO INOXIDÁVEL APLICADO NO ARO FIXO.



Cosentino

Cosentino Porto
Tel. +351 229 270 097
info-porto@cosentinogroup.net
Cosentino Lisboa
Tel. +351 219 666 221
info-lisboa@cosentinogroup.net

A COLEÇÃO DEKTON® SOLID XGLOSS, APRESENTADA RECENTEMENTE, É A MAIS RECENTE DEMONSTRAÇÃO DA CAPACIDADE DE INOVAÇÃO DA COSENTINO. PARA CONSEGUIR ESTES RESULTADOS, O DEPARTAMENTO DE I+D DO GRUPO COSENTINO DESENVOLVEU DURANTE QUASE DOIS ANOS UM PIONEIRO E REVOLUCIONÁRIO TRATAMENTO DENOMINADO “NANOCOATING PROCESS”. DESTA FORMA, BRILHO, LUMINOSIDADE, CORES INTENSAS E MÁXIMA RESISTÊNCIA CONJUGAM-SE NA PERFEIÇÃO, CRIANDO UM MATERIAL QUE OFERECE INFINITAS POSSIBILIDADES CRIATIVAS PARA ARQUITECTOS E DESIGNERS. FOI GRAÇAS A ESTAS CARACTERÍSTICAS QUE A COLEÇÃO DE SUPERFÍCIES ULTRACOMPACTAS DO GRUPO COSENTINO – DEKTON® XGLOSS – FOI O GRANDE VENCEDOR DA EDIÇÃO DESTE ANO DOS PRÉMIOS RED DOT, UM DOS MAIS IMPORTANTES PRÉMIOS A NÍVEL INTERNACIONAL NO MUNDO DO DESIGN. DEKTON® XGLOSS VENCEU NA CATEGORIA “DESIGN DE PRODUTO”, NA QUAL CONCORREU COM MAIS DE 5.200 PRODUTOS E INOVAÇÕES DE 57 PAÍSES.



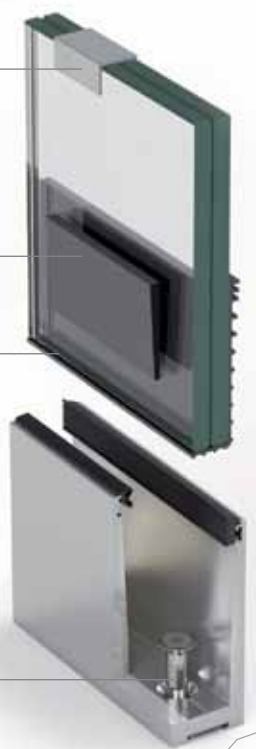


Possibilidade de remate
com perfil de alumínio

Calço interior que apoia o vidro
e garante estabilidade

Calço exterior que evita o contacto
entre o vidro e o alumínio

Parafuso em aço inoxidável
qualidade A4



46 mm

Guarda View Crystal

Segurança invisível

DUAS VERSÕES: VIEW CRYSTAL E VIEW CRYSTAL PLUS

● MÁXIMA SEGURANÇA

Resistência de $\leq 3,0$ kN/m

Válido para as zonas A, B, C1, C2, C3, C4, D, E
segundo Eurocódigo 1

● ESTÉTICA

Perfil em forma de U

Disponível em qualquer acabamento superficial

● MÚLTIPLAS OPÇÕES

12 possibilidades de envidraçamento

Disponibilidade de perfil mecanizado e sem mecanizar



CORTIZO

SISTEMAS DE ALUMÍNIO E PVC PARA A ARQUITETURA

In/outdoors

REABILITAÇÃO & COZINHAS



Decorpisus

Rua da Vista Alegre, Nº 3 Loja C
2770-176 Paço de Arcos – Portugal
Tel.: 214 548 160
geral@decorpisus.pt
www.decorpisus.pt

EGE CARPETS É UMA MARCA LÍDER NA EUROPA NA CONCEÇÃO, DESENVOLVIMENTO E FABRICO DE ALCATIFAS DE DESIGN ORIGINAL E ALTA QUALIDADE, COM FOCO NA SUSTENTABILIDADE. A EMPRESA FOI FUNDADA EM 1938 E UTILIZA A MAIS AVANÇADA TECNOLOGIA NA INDÚSTRIA DAS ALCATIFAS. AS COLABORAÇÕES FREQUENTES COM DESIGNERS LIGADOS À ARTE, ARQUITETURA, MODA E DECORAÇÃO FAZEM DESTA MARCA DE ALCATIFAS UMA REFERÊNCIA JUNTO DE ARQUITECTOS E INTERIOR DESIGNERS. DA MAIS RECENTE PARCERIA, NASCEU A COLEÇÃO INDUSTRIAL LANDSCAPE, ASSINADA PELO DESIGNER BRITÂNICO TOM DIXON, QUE CRIOU A SUA PRIMEIRA COLEÇÃO DE ALCATIFAS COM A EGE. A DECORPISUS É REPRESENTANTE EXCLUSIVA DA EGE CARPETS EM PORTUGAL HÁ MAIS DE 20 ANOS. ATUALMENTE COM SEDE EM PAÇO DE ARCOS, CONTA COM UMA VASTA LISTA DE CLIENTES E PROJETOS DE DESTAQUE NA HOTELARIA, ESCRITÓRIOS, ESPAÇOS COMERCIAIS E HABITAÇÃO.



Innovus

Lugar do Espido Apartado 1129
4470-177 Maia Portugal
Tel: +351 229 360 100
info@innovus.com
www.innovus.com

DAS ORIGENS DA MADEIRA VEIO A INSPIRAÇÃO PARA ESSENCE, A GAMA ESPECIAL DE PAINÉIS DECORATIVOS DA MARCA INNOVUS® COM ACABAMENTO ESPECIAL DE DUPLA-FACE E DUAS TEXTURAS DISTINTAS.

RUSTIC É UMA TEXTURA NATURAL E MARCANTE INSPIRADA NA BELEZA DO CARVALHO, DISPONÍVEL EM QUATRO TONALIDADES QUE VÃO DESDE UM BRANCO, AO ESTILO ESCANDINAVO, ATÉ UM TOM ESCURO E LUXUOSO. IDEAL PARA APLICAÇÕES COMO PORTAS DE ARMÁRIOS DE COZINHA, MOBILIÁRIO DE SALA DE ESTAR, PORTAS E REVESTIMENTO DE PAREDES. AUTHENTIC É UMA TEXTURA REQUINTADA E CONTEMPORÂNEA INSPIRADA NA ELEGÂNCIA DO OLMO, DISPONÍVEL EM CINCO TONALIDADES INCLUINDO UM MODERNO CINZA E UM TOM QUENTE COM PINCELADAS DE TERRACOTA. PERFEITA PARA APLICAÇÕES TAIS COMO DOS MÓVEIS DE SALA DE ESTAR OU QUARTO ATÉ AO MOBILIÁRIO INFANTIL OU DE ESCRITÓRIO, PASSANDO PELAS PORTAS E REVESTIMENTO DE PAREDES.



innovus[®]

Decorative Products



innovus_decors



www.innovus.co | info@innovus.co



**SONAE
INDUSTRIA**

In/outdoors

REABILITAÇÃO & COZINHAS



Polyrey

700 Route de Bergerac, D660,
24150 BANEUIL, FRANCE
Tel +34 935 702 180
polyrey.iberica@polyrey.com
www.polyrey.com

REYSITOP, ATTRACTIVE SURFACE ALTA RESISTÊNCIA: A INOVAÇÃO POLYREY, REYSITOP® É UMA SUPERFÍCIE EXCEPCIONAL, QUE ALIA O DESIGN EXCLUSIVO E A ALTA TECNOLOGIA. AS SUAS QUALIDADES ESTÉTICAS E TÉCNICAS PERMITEM O FABRICO DE EQUIPAMENTOS E DE MOBILIÁRIO EM HARMONIA COM AS TENDÊNCIAS DECORATIVAS ACTUAIS. ESTE NOVO MATERIAL BENEFICIA DA TECNOLOGIA PROTECT+ QUE GARANTE UMA RESISTÊNCIA REFOÇADA À ABRASÃO, AOS CHOQUES E ALTAS TEMPERATURAS, PARA RESPONDER AO USO INTENSO NOS ESPAÇOS PÚBLICOS, COMERCIAIS OU TERCIÁRIOS.




Navarra

Veiga das Antas, Navarra
Apartado 2476, 4701-971 Braga
Tel. +351 253 603 520 - Fax +351 253 677 005
geral@navarraaluminio.com
www.navarraaluminio.com

O SISTEMA N14 600 REAL COM RUTURA DE PONTE TÉRMICA, TEM PELO SEU DESENHO AS CARACTERÍSTICAS IDEAIS PARA PROJETOS DE REABILITAÇÃO. RESULTA NUM SISTEMA COM BOAS PERFORMANCES, TÉRMICA E ACÚSTICA, POSSIBILITANDO TAMBÉM A SUA APLICAÇÃO EM PROJETOS DE ARQUITETURA CONTEMPORÂNEOS. COM ARO FIXO DE 67,4 MM E UTILIZANDO ACESSÓRIOS DE CÂMARA EUROPEIA, ESTE SISTEMA PERMITE A APLICAÇÃO DE UMA VASTA GAMA DE BITES PARA MÚLTIPLAS SOLUÇÕES DE VIDRO DUPLO. PERMITE AINDA DIFERENTES POSSIBILIDADES DE ACABAMENTOS, INCLUINDO BICOLOR E EFEITO MADEIRA. O SEU DESENHO EM ALÇADO CARACTERIZA-SE POR UM INTERIOR DE FOLHA COMPLANAR COM O ARO FIXO E, NO EXTERIOR, A FOLHA E O ARO FIXO TRABALHAM EM DIFERENTES PLANOS. SISTEMA DESENVOLVIDO TENDO EM CONTA A TEMÁTICA ECOLÓGICA, DESDE O PROCESSO DE PRODUÇÃO À UTILIZAÇÃO DE MATERIAIS.





Reysitop®
Pierre de lave
Ref. P120
Textura Roche

polyrey

Criamos para si

DEIXE-SE INSPIRAR

Compact HPL Reysitop® de qualidade premium e duradoira permite um leque variado de opções, inspira e reinventa o mobiliário, o balcão, a bancada... De aspecto maciço mas ultra fino, transforma-se em formas e texturas audaciosas, junta a sofisticação e a criatividade com uma Colecção de 20 decorativos.

Para obter uma amostra grátis e documentação detalhada,
contacte-nos : +34 935 702 180 ou por email: polyrey.iberica@polyrey.com

In/outdoors

REABILITAÇÃO & COZINHAS



Technal

Rua da Guiné
2689-513 Prior Velho
Tel +351 219 405 700
geral.pt@technal.com
www.technal.pt

SOLEAL BATENTE É UMA ESCOLHA, SOLUÇÕES MÚLTIPLAS, SEMPRE COM ELEVADAS PERFORMANCES. NA SOLUÇÃO DE FOLHA OCULTA, A JUNTA EXTERIOR EM CUNHA FAZ DESAPARECER A FOLHA MÓVEL, FAZENDO-A CONFUNDIR-SE COM UM FIXO. AS FORMAS ESBELTAS E MINIMALISTAS LEMBRAM O ASPECTO DAS CAIXILHARIAS DE AÇO ANTIGAMENTE UTILIZADO NO SECTOR RESIDENCIAL. A SOLUÇÃO EXCLUSIVA DE FOLHA OCULTA COM BITE DECORATIVO APRESENTA UM PERFIL DECORATIVO CLIPÁVEL PELO EXTERIOR SUBLINHA DISCRETAMENTE A PRESENÇA DA FOLHA MÓVEL, DANDO UM ASPETO DE MODERNIDADE À CAIXILHARIA. UMA VISTA EQUILIBRADA, ENTRE FOLHA E ARO, SUBLINHAM UM ASPETO SÓLIDO E DE QUALIDADE AO CAIXILHO, NA OPÇÃO SOLEAL VISTA.



Vulcano

Av. Infante D. Henrique, Lotes 2E e 3E.
1800-220 Lisboa
Tel +351 218 500 300
info.vulcano@pt.bosch.com
www.vulcano.pt

ATUALMENTE HÁ MÚLTIPLAS FORMAS DE AUMENTAR OS NÍVEIS DE POUPANÇA EM CASA, DESDE LIGEIRAS ALTERAÇÕES A ALGUNS HÁBITOS DE CONSUMO DIÁRIOS, COMO TAMBÉM EQUIPAMENTOS COM MAIOR EFICIÊNCIA ENERGÉTICA. UM BOM EXEMPLO É O NOVO ESQUENTADOR SENSOR CONNECT DA VULCANO, COM DESIGN EXCLUSIVO E TECNOLOGIA DE CONECTIVIDADE QUE PERMITE O SEU CONTROLO A PARTIR DE SMARTPHONE OU TABLET. ESTE APARELHO É A MAIS RECENTE GERAÇÃO DE ESQUENTADORES SENSOR, UMA GAMA ECOLÓGICA, COMPATÍVEL COM SOLUÇÕES SOLARES E EQUIPADA COM UM CONJUNTO DE INOVAÇÕES QUE PERMITEM POUPAR ATÉ 60 L DE ÁGUA/DIA E 35% NO GÁS. E ATÉ 15 DE MAIO DECORRE UMA CAMPANHA EM QUE NA COMPRA DE QUALQUER ESQUENTADOR DA GAMA SENSOR, PODE GANHAR 1 DE 20 COLUNAS DE HIDROMASSAGEM. PORQUE A POUPANÇA TAMBÉM PODE SER EM GRANDE ESTILO.





Technal com Regino Cruz Arquitectos

Criatividade: boschyserret.com Fotorógrafo: Fernando Guerra



Os sistemas Technal contribuem para melhorar a qualidade de vida dos utilizadores do edifício.

O novo edifício técnico e administrativo da EDP, obra do gabinete de arquitectura Regino Cruz Arquitectos, é uma estrutura de formas puras e linhas minimalistas que oferece comodidade e funcionalidade operacional aos seus ocupantes, graças sobretudo a uma disposição interior modular e flexível, facilmente ampliável. O diálogo com o meio envolvente e o respeito pelas condições naturais do mesmo eram algumas das premissas básicas que o projecto deveria cumprir, assim como garantir uma optimização do consumo energético do conjunto do projecto. A fachada GEODE MX da Technal contribuiu para este objectivo ao dotar o edifício da máxima entrada de luz natural e uns elevados níveis de eficiência energética. Todas estas características contribuíram para a atribuição do Palmarés Architecture Aluminium Technal Iberia 2015 na categoria Trabalhar.

Obra: Edifício Técnico Administrativo EDP. Leiria (Portugal). **Gabinete de Arquitectura:** Regino Cruz Arquitectos. **Instalador:** FVL, Industria de Caixilharia LDA. **Soluções Technal utilizadas:** fachada GEODE MX.



www.technal.pt

The world looks better

